

Commune : **PLOUGASNOU**
Site de baignade : **TREGASTEL**

RESULTATS DE LA SAISON ESTIVALE 2025

Les résultats d'analyse des échantillons prélevés pendant la saison sont comparés aux références de qualités fixées par le ministère de la santé. La qualité qualifiée est celle déterminée pour le paramètre le plus déclassant.

Escherichia coli (EC)	Entérocoques intestinaux (EI)		
	EI <= 100	100 < EI <= 370	EI > 370
EC <= 100	Bon	Moyen	Mauvais
100 < EC <= 1000	Moyen	Moyen	Mauvais
EC > 1000	Mauvais	Mauvais	Mauvais

Date de prélèvement	Heure	ENTÉROCOQUES /100ML (MP)	ESCHERICHIA COLI / 100ML (MP)	Interprétation de l'analyse
27/05/2025	08:40	30	30	Bon
16/06/2025	08:25	15	61	Bon
01/07/2025	11:15	15	46	Bon
15/07/2025	11:16	<15	<15	Bon
31/07/2025	09:44	<15	<15	Bon
11/08/2025	08:36	15	<15	Bon
29/08/2025	08:10	46	46	Bon
11/09/2025	08:53	<15	<15	Bon

CLASSEMENT SANITAIRE DE FIN DE SAISON (sous réserve de la validation de l'Agence Européenne de l'Environnement)

Le classement annuel de la baignade est un classement statistique basé sur les valeurs des percentiles 90 et 95, calculés à partir de l'ensemble des résultats des quatre dernières saisons pour chacun des paramètres bactériens (directive 2006/7/CE).

Escherichia coli (EC)	Entérocoques intestinaux (EI)			
	P95 <= 100	100 < P95 <= 200	P90 <= 185	P90 > 185
P95 <= 250	Excellent	Bon	Suffisant	Insuffisant
250 < P95 <= 500	Bon	Bon	Suffisant	Insuffisant
P90 <= 500	Suffisant	Suffisant	Suffisant	Insuffisant
P90 > 500	Insuffisant	Insuffisant	Insuffisant	Insuffisant

Classement	2023	2024	2025
Classement européen	Excellent 	Excellent 	Excellent 

	2023		2024		2025	
	P90	P95	P90	P95	P90	P95
Escherichia Coli	56,64	75,97	55,32	74,16	42,94	53,79
Enterocoques Intestinaux	35,57	43,02	34,50	41,63	27,59	31,67



scanner le flash code à l'aide de votre smartphone pour accéder directement aux résultats actualisés sur le site web du ministère en charge de la santé.

baignades.sante.gouv.fr

Commune : **PLOUGASNOU**
Site de baignade : **PORT BLANC**

RESULTATS DE LA SAISON ESTIVALE 2025

Les résultats d'analyse des échantillons prélevés pendant la saison sont comparés aux références de qualités fixées par le ministère de la santé. La qualité qualifiée est celle déterminée pour le paramètre le plus déclassant.

Escherichia coli (EC)	Entérocoques intestinaux (EI)		
	EI <= 100	100 < EI <= 370	EI > 370
EC <= 100	Bon	Moyen	Mauvais
100 < EC <= 1000	Moyen	Moyen	Mauvais
EC > 1000	Mauvais	Mauvais	Mauvais

Date de prélèvement	Heure	ENTÉROCOQUES /100ML (MP)	ESCHERICHIA COLI / 100ML (MP)	Interprétation de l'analyse
27/05/2025	09:14	61	46	Bon
16/06/2025	08:40	<15	<15	Bon
01/07/2025	11:30	<15	46	Bon
15/07/2025	11:30	30	77	Bon
31/07/2025	09:29	61	1100	Mauvais
04/08/2025	09:21	<15	46	Bon
11/08/2025	08:26	<15	<15	Bon
29/08/2025	08:27	15	<15	Bon
11/09/2025	09:10	30	15	Bon

CLASSEMENT SANITAIRE DE FIN DE SAISON (sous réserve de la validation de l'Agence Européenne de l'Environnement)

Le classement annuel de la baignade est un classement statistique basé sur les valeurs des percentiles 90 et 95, calculés à partir de l'ensemble des résultats des quatre dernières saisons pour chacun des paramètres bactériens (directive 2006/7/CE).

Escherichia coli (EC)	Entérocoques intestinaux (EI)			
	P95 <= 100	100 < P95 <= 200	P90 <= 185	P90 > 185
P95 <= 250	Excellent	Bon	Suffisant	Insuffisant
250 < P95 <= 500	Bon	Bon	Suffisant	Insuffisant
P90 <= 500	Suffisant	Suffisant	Suffisant	Insuffisant
P90 > 500	Insuffisant	Insuffisant	Insuffisant	Insuffisant

Classement	2023	2024	2025
Classement européen	Excellent ★★★★★ 	Excellent ★★★★★ 	Excellent ★★★★★ 

	2023		2024		2025	
	P90	P95	P90	P95	P90	P95
Escherichia Coli	53,16	70,51	53,16	70,51	81,45	117,08
Enterocoques Intestinaux	19,49	20,75	19,49	20,75	28,66	33,04



scanner le flash code à l'aide de votre smartphone pour accéder directement aux résultats actualisés sur le site web du ministère en charge de la santé.

baignades.sante.gouv.fr

Commune : **PLOUGASNOU**
Site de baignade : **GUERZIT**

RESULTATS DE LA SAISON ESTIVALE 2025

Les résultats d'analyse des échantillons prélevés pendant la saison sont comparés aux références de qualités fixées par le ministère de la santé. La qualité qualifiée est celle déterminée pour le paramètre le plus déclassant.

Escherichia coli (EC)	Entérocoques intestinaux (EI)		
	EI <= 100	100 < EI <= 370	EI > 370
EC <= 100	Bon	Moyen	Mauvais
100 < EC <= 1000	Moyen	Moyen	Mauvais
EC > 1000	Mauvais	Mauvais	Mauvais

Date de prélèvement	Heure	ENTÉROCOQUES /100ML (MP)	ESCHERICHIA COLI / 100ML (MP)	Interprétation de l'analyse
27/05/2025	09:34	30	15	Bon
16/06/2025	09:00	<15	15	Bon
01/07/2025	11:45	<15	<15	Bon
15/07/2025	11:45	15	920	Moyen
31/07/2025	09:15	<15	2700	Mauvais
01/08/2025	14:22	<15	46	Bon
11/08/2025	08:10	<15	<15	Bon
29/08/2025	08:45	77	46	Bon
11/09/2025	09:25	94	77	Bon

CLASSEMENT SANITAIRE DE FIN DE SAISON (sous réserve de la validation de l'Agence Européenne de l'Environnement)

Le classement annuel de la baignade est un classement statistique basé sur les valeurs des percentiles 90 et 95, calculés à partir de l'ensemble des résultats des quatre dernières saisons pour chacun des paramètres bactériens (directive 2006/7/CE).

Escherichia coli (EC)	Entérocoques intestinaux (EI)			
	P95 <= 100	100 < P95 <= 200	P90 <= 185	P90 > 185
P95 <= 250	Excellent	Bon	Suffisant	Insuffisant
250 < P95 <= 500	Bon	Bon	Suffisant	Insuffisant
P90 <= 500	Suffisant	Suffisant	Suffisant	Insuffisant
P90 > 500	Insuffisant	Insuffisant	Insuffisant	Insuffisant

Classement	2023	2024	2025
Classement européen	Excellent 	Excellent 	Bon 

	2023		2024		2025	
	P90	P95	P90	P95	P90	P95
Escherichia Coli	85,67	120,36	74,14	102,70	158,17	254,75
Enterocoques Intestinaux	20,03	21,54	20,03	21,54	32,42	38,57



scanner le flash code à l'aide de votre smartphone pour accéder directement aux résultats actualisés sur le site web du ministère en charge de la santé.

baignades.sante.gouv.fr

Commune : **PLOUGASNOU**
Site de baignade : **SAINT-SAMSON**

RESULTATS DE LA SAISON ESTIVALE 2025

Les résultats d'analyse des échantillons prélevés pendant la saison sont comparés aux références de qualités fixées par le ministère de la santé. La qualité qualifiée est celle déterminée pour le paramètre le plus déclassant.

Escherichia coli (EC)	Entérocoques intestinaux (EI)		
	EI <= 100	100 < EI <= 370	EI > 370
EC <= 100	Bon	Moyen	Mauvais
100 < EC <= 1000	Moyen	Moyen	Mauvais
EC > 1000	Mauvais	Mauvais	Mauvais

Date de prélèvement	Heure	ENTÉROCOQUES /100ML (MP)	ESCHERICHIA COLI / 100ML (MP)	Interprétation de l'analyse
27/05/2025	08:08	680	210	Mauvais
28/05/2025	14:20	30	30	Bon
16/06/2025	09:58	<15	46	Bon
01/07/2025	12:00	<15	<15	Bon
15/07/2025	11:56	30	<15	Bon
31/07/2025	09:00	<15	<15	Bon
11/08/2025	08:02	46	<15	Bon
29/08/2025	09:02	77	61	Bon
11/09/2025	09:41	61	110	Moyen

CLASSEMENT SANITAIRE DE FIN DE SAISON (sous réserve de la validation de l'Agence Européenne de l'Environnement)

Le classement annuel de la baignade est un classement statistique basé sur les valeurs des percentiles 90 et 95, calculés à partir de l'ensemble des résultats des quatre dernières saisons pour chacun des paramètres bactériens (directive 2006/7/CE).

Escherichia coli (EC)	Entérocoques intestinaux (EI)			
	P95 <= 100	100 < P95 <= 200	P90 <= 185	P90 > 185
P95 <= 250	Excellent	Bon	Suffisant	Insuffisant
250 < P95 <= 500	Bon	Bon	Suffisant	Insuffisant
P90 <= 500	Suffisant	Suffisant	Suffisant	Insuffisant
P90 > 500	Insuffisant	Insuffisant	Insuffisant	Insuffisant

Classement	2023	2024	2025
Classement européen	Excellent 	Excellent 	Bon 

	2023		2024		2025	
	P90	P95	P90	P95	P90	P95
Escherichia Coli	44,79	56,22	48,61	61,61	60,92	80,19
Enterocoques Intestinaux	37,45	46,46	42,24	53,47	74,12	104,17



scanner le flash code à l'aide de votre smartphone pour accéder directement aux résultats actualisés sur le site web du ministère en charge de la santé.

baignades.sante.gouv.fr

Commune : **PLOUGASNOU**
Commune : **SAINT-JEAN-DU-DOIGT**
Site de baignade : **SAINT-JEAN (DONNANT)**

RESULTATS DE LA SAISON ESTIVALE 2025

Les résultats d'analyse des échantillons prélevés pendant la saison sont comparés aux références de qualités fixées par le ministère de la santé. La qualité qualifiée est celle déterminée pour le paramètre le plus déclassant.




Escherichia coli (EC)	Entérocoques intestinaux (EI)		
	EI ≤ 100	100 < EI ≤ 370	EI > 370
EC ≤ 100	Bon	Moyen	Mauvais
100 < EC ≤ 1000	Moyen	Moyen	Mauvais
EC > 1000	Mauvais	Mauvais	Mauvais

Date de prélèvement	Heure	ENTÉROCOQUES /100ML (MP)	ESCHERICHIA COLI / 100ML (MP)	Interprétation de l'analyse
02/06/2025	13:05	<15	<15	Bon
18/06/2025	10:03	<15	15	Bon
01/07/2025	11:00	<15	93	Bon
15/07/2025	10:53	15	15	Bon
31/07/2025	10:07	46	310	Moyen
11/08/2025	09:00	15	<15	Bon
27/08/2025	08:03	<15	<15	Bon
11/09/2025	08:35	<15	<15	Bon

CLASSEMENT SANITAIRE DE FIN DE SAISON (sous réserve de la validation de l'Agence Européenne de l'Environnement)

Le classement annuel de la baignade est un classement statistique basé sur les valeurs des percentiles 90 et 95, calculés à partir de l'ensemble des résultats des quatre dernières saisons pour chacun des paramètres bactériens (directive 2006/7/CE).

Escherichia coli (EC)	Entérocoques intestinaux (EI)			
	P95 ≤ 100	100 < P95 ≤ 200	P90 ≤ 185	P90 > 185
P95 ≤ 250	Excellent	Bon	Suffisant	Insuffisant
250 < P95 ≤ 500	Bon	Bon	Suffisant	Insuffisant
P90 ≤ 500	Suffisant	Suffisant	Suffisant	Insuffisant
P90 > 500	Insuffisant	Insuffisant	Insuffisant	Insuffisant

Classement	2023	2024	2025
Classement européen	Excellent 	Bon 	Excellent 

	2023		2024		2025	
	P90	P95	P90	P95	P90	P95
Escherichia Coli	119,36	183,49	141,01	217,16	87,06	121,78
Enterocoques Intestinaux	65,85	94,45	70,66	102,14	30,19	35,50



scanner le flash code à l'aide de votre smartphone pour accéder directement aux résultats actualisés sur le site web du ministère en charge de la santé.

baignades.sante.gouv.fr